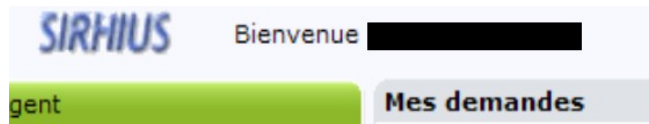
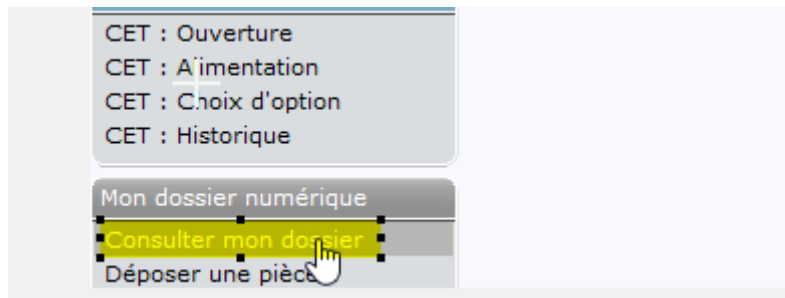


TUTO POUR RETROUVER SES NOTATIONS PERDUES


Sur l'application



Tout en bas du menu vous aurez accès à votre dossier numérique



Après avoir cliqué, vous indiquerez la période. Pour chaque année indiquez par exemple pour l'année 2022 du 01/01/2022 au 28/02/2022. Cela évite de voir apparaître d'autres documents



Matricule NIR

Aucun document ne correspond à la sélection

Versé entre le 01/01/2022 et le 28/02/2022

Rubrique

Sous-rubrique

Type de document

Numéro d'arrêté

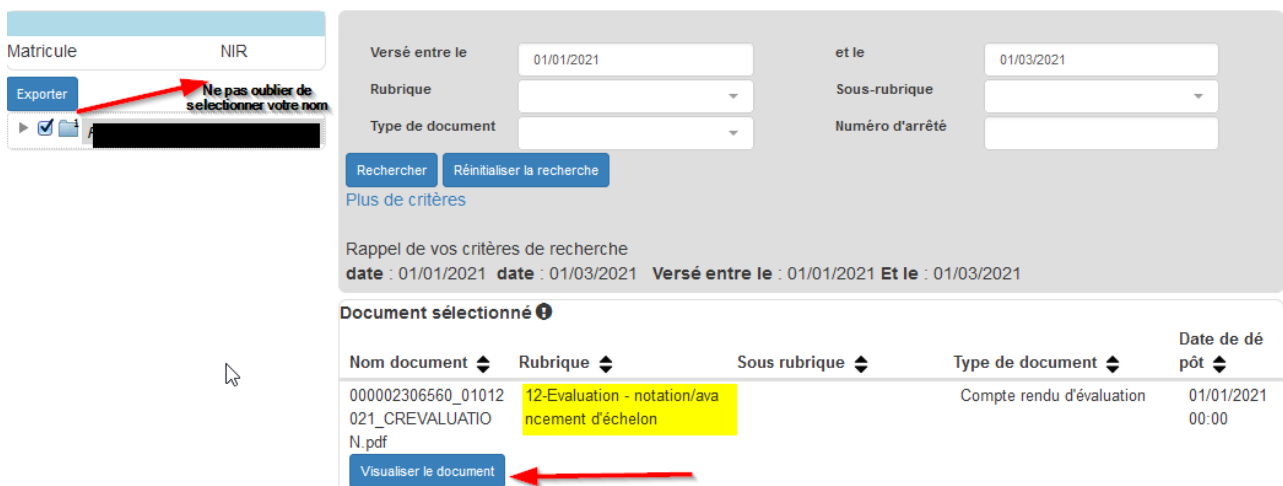
Rechercher Rinitialiser la recherche

Plus de critères

Rappel de vos critères de recherche

Indiquer la période et cliquez sur rechercher

Pour ce qui me concerne, je n'ai pas ma notation 2022 par contre j'ai les années antérieures.



Matricule NIR

Exporter

Ne pas oublier de sélectionner votre nom

Versé entre le 01/01/2021 et le 01/03/2021

Rubrique

Sous-rubrique

Type de document

Numéro d'arrêté

Rechercher Rinitialiser la recherche

Plus de critères

Rappel de vos critères de recherche

date : 01/01/2021 date : 01/03/2021 Versé entre le : 01/01/2021 Et le : 01/03/2021

Document sélectionné ⓘ

Nom document	Rubrique	Sous rubrique	Type de document	Date de dépôt
000002306560_01012 021_CREVALUATIO N.pdf	12-Evaluation - notation/avancement d'échelon		Compte rendu d'évaluation	01/01/2021 00:00

Visualiser le document